



---

Escuela de Ingeniería de  
Telecomunicación y  
Electrónica

COHORTE 2020/2021

## Principales indicadores de empleo de la cohorte 2020/2021

### 24 meses después del egreso y satisfacción con los estudios, las competencias adquiridas y las prácticas curriculares

Titulación	Número Egresados	*Tasa de empleo	*Tasa empleo cuenta ajena	*Tasa de inserción	Participación encuesta	**Tasa empleo encajado
<b>Grado en Ingeniería en Tecnologías de la Telecomunicación (4037)</b>	24	100%	90.91%	91.67%	12	88.89%
<b>M.U. en Ingeniería de Telecomunicación (5023)</b>	3	100%	100%	66.67%	2	100%

\*Datos obtenidos a través del cruce de datos con el ISTAC (2024)

\*\*Datos obtenidos a través de las encuestas realizadas por el Observatorio de Empleo de la ULPGC (2024)

**\*Tasa de Inserción** = número de egresados que han tenido al menos una inserción laboral en Canarias durante los dos años posteriores al egreso/ número total de egresados de la titulación correspondiente

**\*Tasa de empleo** = número de egresados insertados laboralmente en Canarias 24 meses después del egreso, al menos una vez / número de egresados insertados + número de egresados inscritos en el SCE (egresados activos)

**\*Tasa de empleo por cuenta ajena** = número de egresados insertados laboralmente por cuenta ajena / número de egresados insertados laboralmente en Canarias 24 meses después del egreso

**\*\*Tasa de empleo encajado** = número de egresados insertados por cuenta ajena que cotizan en uno de los tres primeros grupos del Régimen General de la Seguridad Social, correspondiente a titulados universitarios / número de egresados insertados por cuenta ajena

Si desea más información sobre la inserción laboral de egresados/as puede acceder a este enlace: <https://empresayempleo.ulpgc.es/ulpgc-emplea-2025/>

## Resultado global de satisfacción de todas las titulaciones del centro



Muestra Cohorte 20/21

14

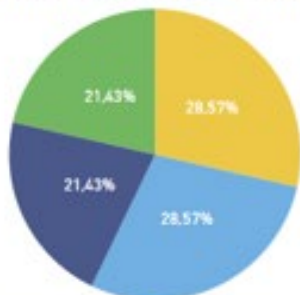
Hombre

Mujer

Grado

Máster

### Satisfacción con las competencias adquiridas



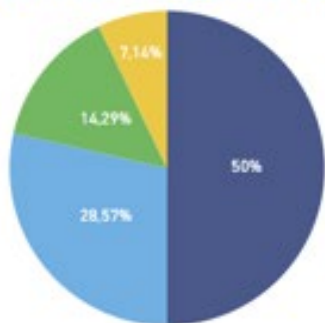
- Muy Satisfecho
- Satisfecho
- Totalmente Satisfecho
- Poco Satisfecho
- Nada Satisfecho

Rama  
Todas

Titulación  
Selección múltiple

Situación  
Todas

### Satisfacción con los estudios realizados



### Satisfacción con las prácticas curriculares

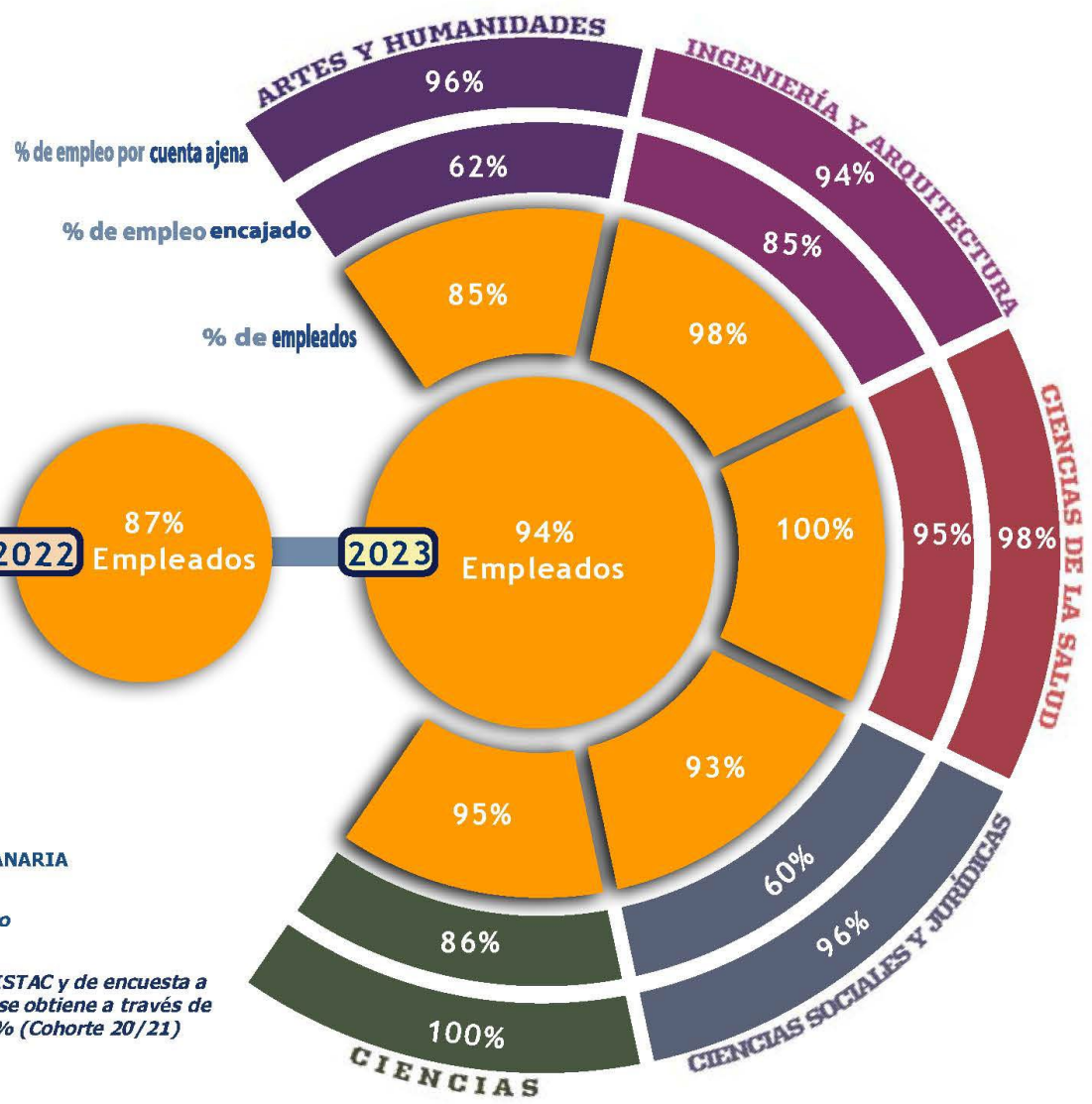


(En esta pregunta no se tiene en cuenta el nivel de doctorado)

# INSERCIÓN LABORAL



## TITULADOS ACTIVOS DE LA ULPGC



UNIVERSIDAD DE LAS PALMAS DE GRAN CANARIA

Vicerrectorado de Estudiantes, Alumni y Empleabilidad. Observatorio de Empleo

Fuente:

Elaboración propia a partir de los datos del ISTAC y de encuesta a egresados/as. El dato de empleo encajado se obtiene a través de las encuestas, con una participación del 37% (Cohorte 20/21)